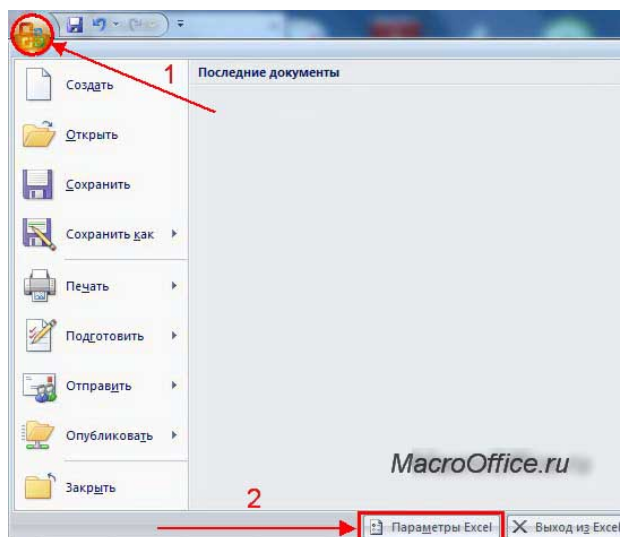
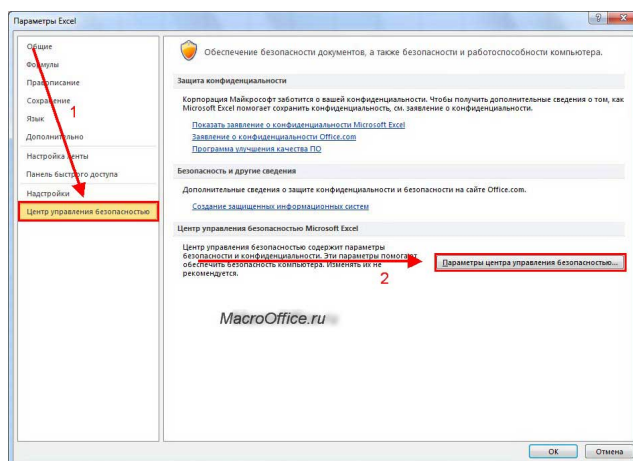


Инструкция по включению макросов в Word 2007-2010 для шаблона конференции «Интернет и современное общество» (IMS-2016)

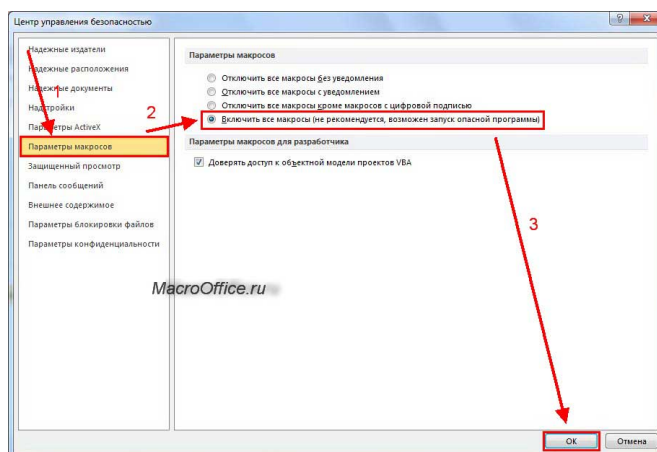
1. В запущенном редакторе MS Word необходимо нажать большую круглую кнопку в верхнем левом углу и выбрать пункт **Параметры**



2. Открыть **Центр управления безопасностью** и перейти в **Параметры управления безопасностью**



3. Включаем все макросы и нажать **ОК**



4. Перезапустить редактор MS Word для того, чтобы изменения вступили в силу.